




Sistema para el Desarrollo Integral de la Familia en el Municipio de León Gto
Estado de Situación Financiera
Al 30 de junio del 2024
(Cifras en Pesos)

Concepto	2024	2023	Concepto	2024	2023
ACTIVO			PASIVO		
Activo Circulante			Pasivo Circulante		
Efectivo y Equivalentes	22,585,905.47	12,060,463.91	Cuentas por Pagar a Corto Plazo	6,072,630.39	9,988,808.38
Derechos a Recibir Efectivo o Equivalentes	13,854,670.57	36,741.89	Documentos por Pagar a Corto Plazo	0.00	0.00
Derechos a Recibir Bienes o Servicios	0.00	0.00	Porción a Corto Plazo de la Deuda Pública a Largo Plazo	0.00	0.00
Inventarios	0.00	0.00	Títulos y Valores a Corto Plazo	0.00	0.00
Almacenes	32,153.01	27,485.01	Pasivos Diferidos a Corto Plazo	0.00	0.00
Estimación por Pérdida o Deterioro de Activos Circulantes	0.00	0.00	Fondos y Bienes de Terceros en Garantía y/o Administración a Corto Plazo	0.00	0.00
Otros Activos Circulantes	0.00	0.00	Provisiones a Corto Plazo	5,798,043.74	0.00
Total de Activos Circulantes	36,472,729.05	12,124,690.81	Otros Pasivos a Corto Plazo	0.00	0.00
			Total de Pasivos Circulantes	11,870,674.13	9,988,806.38
Activo No Circulante			Pasivo No Circulante		
Inversiones Financieras a Largo Plazo	0.00	0.00	Cuentas por Pagar a Largo Plazo	0.00	0.00
Derechos a Recibir Efectivo o Equivalentes a Largo Plazo	70,000.00	70,000.00	Documentos por Pagar a Largo Plazo	0.00	0.00
Bienes Inmuebles, Infraestructura y Construcciones en Proceso	167,622,435.70	167,622,435.70	Deuda Pública a Largo Plazo	0.00	0.00
Bienes Muebles	52,271,742.91	51,787,177.69	Pasivos Diferidos a Largo Plazo	0.00	0.00
Activos Intangibles	19,087.80	19,087.80	Fondos y Bienes de Terceros en Garantía y/o Administración a Largo Plazo	0.00	0.00
Depreciación, Deterioro y Amortización Acumulada de Bienes	-66,372,579.42	-63,052,324.38	Provisiones a Largo Plazo	0.00	0.00
Activos Diferidos	0.00	0.00	Total de Pasivos No Circulantes	0.00	0.00
Estimación por Pérdida o Deterioro de Activos no Circulantes	0.00	0.00			
Otros Activos no Circulantes	251,499.60	251,499.60	Total del Pasivo	11,870,674.13	9,988,806.38
Total de Activos No Circulantes	153,862,186.59	156,697,876.41	HACIENDA PÚBLICA/PATRIMONIO		
Total del Activo	190,334,915.64	168,822,567.22	Hacienda Pública/Patrimonio Contribuido	79,700,086.00	79,700,086.00
			Aportaciones	79,700,086.00	79,700,086.00
			Donaciones de Capital	0.00	0.00
			Actualización de la Hacienda Pública/Patrimonio	0.00	0.00
			Hacienda Pública/Patrimonio Generado	98,764,155.51	79,133,674.84
			Resultados del Ejercicio (Ahorro/ Desahorro)	19,653,281.79	-3,197,818.47
			Resultados de Ejercicios Anteriores	-7,850,763.82	-4,630,144.23
			Revalúos	86,961,637.54	86,961,637.54
			Reservas	0.00	0.00
			Rectificaciones de Resultados de Ejercicios Anteriores	0.00	0.00
			Exceso o Insuficiencia en la Actualización de la Hacienda Pública/Patrimonio	0.00	0.00
			Resultado por Posición Monetaria	0.00	0.00
			Resultado por Tenencia de Activos no Monetarios	0.00	0.00
			Total Hacienda Pública/Patrimonio	178,464,241.51	158,833,760.84
			Total del Pasivo y Hacienda Pública/Patrimonio	190,334,915.64	168,822,567.22

Bajo protesta de decir verdad declaramos que los Estados Financieros y sus notas, son razonablemente correctos y son responsabilidad del emisor.


 LIC. LIDIA ALEJANDRA ESPARZA FRAUSTO
 DIRECTORA GENERAL


 C.P. MARIA DE LA LUZ IVETTE AZCANO SALINAS
 DIRECTORA ADMINISTRATIVA


 C.P. MARIA REINA RAMÍREZ GONZÁLEZ
 COORDINADORA DE CONTABILIDAD